



Pametna kamera za notranje prostore

Navodila za uporabo in
garancijski list



INTO YOUR FUTURE

Kaj je v paketu

Vsi sestavni deli so navedeni na spodnjem seznamu.



Pametna
kamera



Napajalni
adapter



Kabel USB



Nosilec



Lepilni trak



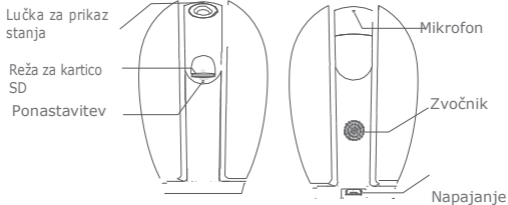
Vijaki



Navodila za
uporabo



Pin

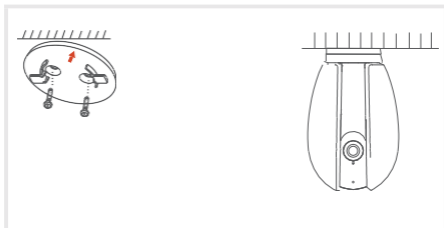


Opis

Napajanje	DC5V±10%
Lučka za prikaz stanja	<ul style="list-style-type: none"> • Rdeča lučka sveti: aktiven nočni vid • Rdeča lučka utripa: čakanje na Wi-Fi povezavo • Modra lučka sveti: kamera deluje pravilno • Modra lučka utripa: poteka povezava
Mikrofon	Zajema zvoke za vaš video
Reža za kartico SD	Podpira lokalno shranjevanje na kartici SD (Max.128G)
Ponastavitev	Pritisnite in zadržite 5 sekund z iglo, da ponastavite napravo (če ste nastavitve spreminjali, se bodo vrnile na tovarniško privzete nastavitve)

Namestitev

1. S priloženim držalom pritrdite kamero na čisto površino.



2. Ali pa kamero prilepite na nagnjeno površino s priloženim lepilnim trakom.



3. .

Povezava

Prenesite aplikacijo Tellur Smart za operacijski sistem iOS in Android. Skenirajte QR kodo in naložite Tellur Smart App.

•Podpora



iOS



Android



Download App(iOS&android)

Nastavitev usmerjevalnika

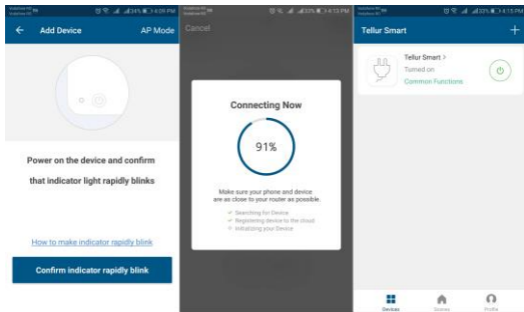
Ta naprava podpira samo frekvenčni usmerjevalnik 2,4 GHz, ne podpira frekvenčnega usmerjevalnika 5GHz. Pred brezžično povezavo z omrežjem nastavite ustrezne parametre usmerjevalnika. Geslo za brezžično povezavo ne sme vsebovati posebnih znakov, kot so ~! @ # \$% ^ & * (). Za hitrejšo povezavo in nastavitev naprave, naj bo usmerjevalnik čim bližje vašemu telefonu in kameri.





Dodajanje nove naprave

- Vključite napravo, ki jo boste seznanjali in se prepričajte, da lučka hitro utripa.
- Odprite aplikacijo in kliknite »+« za dodajanje nove naprave.
- Izberite brezžično omrežje (WiFi) in vnesite geslo le-tega.
- Ko bo naprava povezana, jo lahko po želji preimenujete ali kliknete "Končano".



- Po namestitvi aplikacije in dodajanju naprave v aplikacijo boste lahko začeli z upravljanjem naprave.

Konfiguracija s QR kodo

Začetek

1. Prosimo, sledite navodilom in preverite, če so gesla pravilno vpisana.
2. Napravo lahko dodate le na en račun. Če ste napravo že dodali v račun aplikacije, je ne morete dodati še na drugega.
3. Ko boste napravo izbrisali iz aplikacije, bo izgubila povezavo s prejšnjim računom. Naprava se bo samodejno ponastavila, kart bo prikazano sprehodom modre lučke v rdečo.

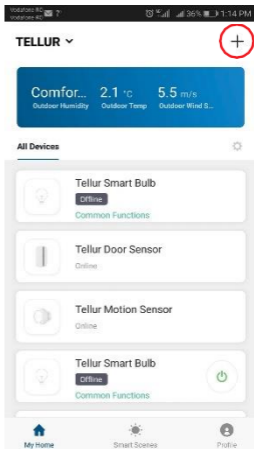
Postopek

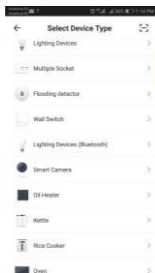
Korak 1

Odprite aplikacijo Tellur Smart, kliknite "+" ali "Dodaj napravo".

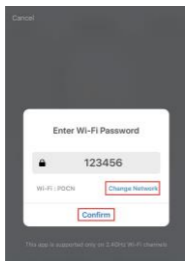
Korak 2

Izberite "Smart camera (Pametna kamera)".
Vključite napravo in se prepričajte, da indikator hitro utripa ali zaslišite zvok.





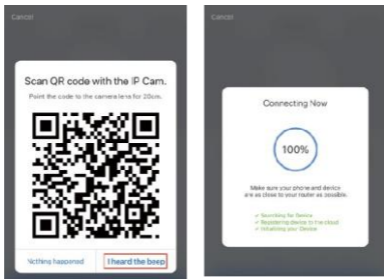
Korak 3 Vnesite gesla za WiFi in kliknite »Potrdi«, skenirajte QR kodo z napravo. (Lahko spremenite omrežno povezavo).



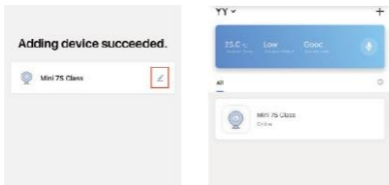
Približno 20cm



Korak 4 Po pisku kliknite „Slišal/a sem pisk“. Vzpostavitev povezave z napravo bo trajala približno 30 sekund.



Korak5 Naprava je dodana in sedaj lahko v aplikaciji spremenite tudi ime naprave.



Pogosto zastavljena vprašanja

V: Naprava v aplikaciji ni prikazana pravilno?

O: Preverite, ali omrežje deluje normalno in ali kamero lahko postavite bližje usmerjevalniku. V nasprotnem primeru vam priporočamo, da ponastavite napravo in jo znova dodate v aplikacijo.

V: Zakaj je kamera kljub ponastavitvi še vedno na seznamu?

O: Ponastavitev vpliva samo na omrežno nastavitev naprave, ne pa tudi nastavitev v aplikaciji. Če želite kamero izbrisati s seznama pametnih naprav, jo morate izbrisati v aplikaciji.

V: Kako preklopim kamero iz enega omrežja v drugega?

O: Najprej je potrebno kamero ponastaviti in izbrisati iz obstoječega omrežja in jo nato ponovno nastaviti v drugem omrežju in nato še v aplikaciji.

V: Zakaj naprava ne zazna kartice SD?

O: Priporočljivo je, da kartico SD dodate, ko je kamera ugasnjena. Preverite, če je kartica sicer normalno berljiva in v formatu FAT32. Do kartice ne morete dostopati, če internetna povezava ne deluje dobro.

V: Zakaj na telefon ne prejemam sporočil aplikacije?

O: Preverite, ali je aplikacija nameščena v telefonu. Preverite če je v aplikaciji nastavljen opomnik in ali so dovoljena sporočila iz operacijskega sistema telefona.

Funkcije

Obrat in nagib

Zasukajte kamero tako, da s prstom drsite po pametnem telefonu. To vam omogoča široki pogled.

Zasuk zaslona

Za lažji ogled lahko zaslon zasukate in si video ogledate v pokončni ali ležeči usmerjenosti.

Zaznavanje gibanja

Vgrajeni senzorji gibanja zaznajo gibanje, kamera pa vam bo poslala potisna obvestila in opozorila v aplikaciji.

Snemanje

Podpira 24-urno neprekinjeno snemanje z visoko zmogljivo pomnilniško kartico Micro SD.

Dan in noč

Nikoli ne zamudite trenutka, niti v popolni temi, z zmogljivo tehnologijo nočnega vida.



Dan



Noč

Declaration of conformity

We, ABN SYSTEMS INTERNATIONAL S.R.L., Bucharest, Sector 1, Marinariilor street, nr. 31, we declare on own responsibility that the product below:

Product description	Brand	Product code
WiFi Smart Indoor Camera	Tellur	TLL331071

It does not endanger life, health, work safety, does not have a negative impact on the environment and corresponds to the standards stated in the manufacturer's declaration of conformity.

The product is in compliance with the following standards and /or other normative documents:

RED - 2014/53/EU

Applied standards:

EMC: ETSI EN 301 489-1 V2.2.0 (2017-03)

ETSI EN 301 489-17 V3.2.0 (2017-03)

Radio: ETSI EN 300 328 V2.1.1 (2016-11)

Health: EN 62311:2008

Safety: EN 60950-1:2006+A11:2009+A1:2010+A12:2011+A2:2013

EMC - 2014/30/EU

Applied standards:

EN 50130-4:2011/A1:2014

EN 55032:2015

EN 55024:2010/A1:2015

EN 61000-3-2:2014

EN 61000-3-3:2013

RoHS - 2011/65/EU

The product bears CE mark, applied in 2019

Name: George Barbu Function: General

manager Place and date: Bucharest, 19-03-2019

Signed:





Informacije o odstranjevanju in recikliranju

Simbol prečrtanega koša za smeti na vašem izdelku, akumulatorju, literaturi ali embalaži vas opominja, da je treba vse elektronske izdelke in baterije ob koncu delovne dobe odložiti na ločenih mestih za zbiranje odpadkov; prepovedano jih je odlagati med običajne gospodinjske odpadke. Uporabnik je odgovoren, da opremo odloži na za to določenem zbirnem mestu ali uporabi storitev za ločeno recikliranje odpadne električne in elektronske opreme (OEEO) in baterij v skladu z lokalnimi zakoni. Pravilno zbiranje in recikliranje vaše opreme pomaga, da se odpadki takšni reciklirajo na način, ki ohranja dragocene materiale in ščiti zdravje ljudi in okolje, nepravilno ravnanje, nenamerno lomljenje, poškodbe in/ali nepravilno recikliranje na koncu življenjske dobe so lahko škodljive za zdravje in okolje.



Izjava o skladnosti

Mi, ABN SYSTEMS INTERNATIONAL S.R.L.,
Bucharest, Sector 1, Marinariilor street, nr. 31, na lastno
odgovornost izjavljamo, da izdelek spada:

Opis izdelka	Znamka	Koda izdelka
Pametna kamera za notranje prostore	Tellur	TLL331071

Ne ogroža življenja, zdravja, varnosti pri delu, nima
negativnega vpliva na okolje in ustreza standardom,
navedenim v proizvajalčevi izjavi o skladnosti.

Izdelek je v skladu z naslednjimi standardi in / ali drugimi
normativnimi dokumenti:

RED - 2014/53/EU

Uporabljeni standardi:

EMC: ETSI EN 301 489-1 V2.2.0 (2017-03)

ETSI EN 301 489-17 V3.2.0 (2017-03)

Radio: ETSI EN 300 328 V2.1.1 (2016-11)

Zdravje: EN 62311:2008

Varnost: EN 60950-1:2006+A11:2009+A1:2010+A12:2011+A2:2013

EMC - 2014/30/EU

Uporabljeni standardi:

EN 50130-4:2011/A1:2014

EN 55032:2015

EN 55024:2010/A1:2015

EN 61000-3-2:2014

EN 61000-3-3:2013

RoHS - 2011/65/EU

Izdelek ima oznako CE, dodeljeno leta 2019

Ime: George Barbu Funkcija: Generalni direktor

Kraj in datum: Bukarešta, 19.03.2019

Podpis:



GARANCIJSKI LIST

Dajalec garancije izjavlja, da jamči za lastnosti ali brezhibno delovanje v garancijskem roku, ki začne teči z izročitvijo blaga potrošniku. Proizvajalec se obvezuje, da bo na vašo zahtevo, če bo predložena v garancijskem roku, na svoje stroške v pooblaščenih prostorih poskrbel za odpravo napak in tehničnih pomanjkljivosti izdelka, ki bi nastale ob pravilni uporabi v času veljavnosti garancije. Izdelek, ki ne bo popravljen v roku 45 dni od dneva predložitve zahtevka za popravilo, bomo na vašo zahtevo zamenjali z brezhibnim izdelkom. V primeru, da pokvarjeni del ali proizvod ni identično zamenljiv, si pridružujemo pravico do zamenjave z najmanj enakovrednim izdelkom. Dajalec garancije pokriva stroške prevoza oz. dostave največ v višini stroškov javnega transportnega sredstva (Pošta Slovenije d.o.o.). Garancija ne izključuje pravic potrošnika, ki izhajajo iz odgovornosti prodajalca za napake na blagu. Garancija velja na področju Republike Slovenije.

GARANCIJSKI POGOJI: Garancija je neveljavna v naslednjih primerih: Če kupec ni ravnal po navodilih za uporabo izdelka, Če je v izdelek posegala nepooblaščen oseba, Poškodbe in okvare, ki so posledica mehanske sile, Poškodbe in okvare, ki nastanejo kot posledica izpostavljenosti vlage ali tekočine (tudi kondenzacija), Napake v električnem omrežju (strela ali nihanje napetosti), Uporabe izdelka z neustrezno dodatno opremo ali priborom, Ko je z izdelka odstranjena serijska številka, nalepka s produktno in datumsko oznako. Dajalec garancije ne prevzema nikakršne odgovornosti za zgubo ali poškodbe izdelka med pošiljanjem na servisno mesto. Ne jamčimo za nikakršno škodo (izguba dobička, izguba podatkov ali drugo), ki izhaja iz uporabe oz. nezmožnosti uporabe izdelka. V primeru neupravičenih garancijskih zahtevkov, je kupec dolžan poravnati nastale stroške.

GARANCIJSKI ROK: Garancijski rok prične teči z izročitvijo izdelka potrošniku in velja 24 mesecev. V primeru garancijskega popravila se garancijski rok podaljša za toliko dni, kot je trajalo popravilo opreme. Proizvajalec garantira oskrbo z rezervnimi deli še tri leta po poteku garancijskega roka.

Ta izdelek ima oznako CE v skladu s predpisi direktive o radijski opremi – RED (2014/53/EU), direktive EMC in direktive ROHS (2011/65/EU). Uporabniku ni dovoljeno posegati v napravo ali jo na kakršenkoli način spreminjati. Poseganje v izdelek od ABN SYSTEMS INTERNATIONAL S.R.L. nepooblaščenih oseb, vodi v poškodovanje izdelka in nezmožnost nadaljnje uporabe.

Prodajno mesto:

Naziv izdelka:

Datum prodaje/izročitve:

Žig in podpis prodajalca:

Proizvajalec: ABN SYSTEMS INTERNATIONAL S.R.L.,

Bucharest, Sector 1, Marinariilor street, nr. 31

Uvoznik/distributer/uradni servis: Logista d.o.o., Parmova 14,

1000 LJUBLJANA, Telefon: 013302200 info@logista.si